

pixxel

Typenliste 1/2017

gültig ab 1. September 2017



Ausführungskombinationen

Korpuselemente sind bei allen Ausführungen Weiß

Ausführungen: Kunststoffoberfläche / Holznachbildungen

Ausführung	Korpus	Front	Preisgruppe
9030	Weiß	Sonoma Eiche	PG1
9090	Weiß	Weiß	PG1
9070	Weiß	Beton	PG2



Produktbeschreibung:

- Modernes, junges Wohnen
- Applikationen in 3 Farben
- Schreibtischplattenstärke: 22 mm, ABS-Kante
- Korpusstärke: 16 mm
- Frontstärke: 19 mm, ABS-Kante
- E.-Boden u. Bodenstärke: 22 mm
- Beschläge aus Metall
- Metall-Topfbänder mit 110 Grad Öffnungswinkel
- Lichtelemente mit CE Kennzeichnung
- Schubkastenzargen in Textilstruktur Grau
- Teilauszug mit Dämpfung und Selbsteinzug, hinter den Türen: Teilauszug ohne Dämpfung, mit Selbsteinzug

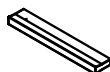
Die Applikationsfarben werden über die Artikelnummern ausgewählt.

Denim Blau - NCS S 3010-R90B

Fjord Grün - NCS S 4010-B50G

Antik Rosa - NCS S 3020-Y80R

Griff
Aluminiumgriff
in Alusilber



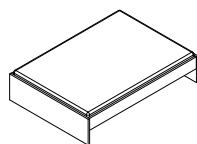
E.-Böden = Einlegeböden, Böden = mit Korpus verleimt, nicht verstellbar

Bei allen Ausführungen handelt es sich um E1-Qualitätsspanplatten mit Melaminharz-Oberfläche - kratzfest - stoßfest - feuchtigkeitsabweisend - lichtbeständig

Betten und Zubehör

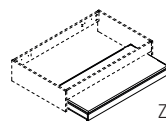
Liegenbett in Weiß (ohne Lattenrost und Auflage)
Bettsseitenhöhe: 42 cm

Optional dazu bestellbar: Bettkopfteil mit Polster



Liegefläche:	90 x 200	100 x 200	120 x 200	140 x 200
Maße in cm:				
B.	97,0	107,0	127,0	147,0
H.	42,0	42,0	42,0	42,0
T.	205,6	205,6	205,6	205,6

Gästebett in Weiß, kann unter Liegenbett geschoben werden
Auflagenhöhe bis 14 cm möglich (kein Lattenrost erforderlich)



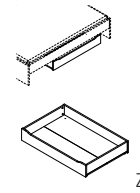
Maße in cm:	90 x 190
B.	194,5
H.	15,3
T.	94,4

Bettkonsole 1 offenes Fach, 1 Schubkasten



Maße in cm:	
B.	50,1
H.	40,1
T.	42,1

Bettschubkasten für Liegenbett
Beispiel-Kombination:



Maße in cm:	
B.	120,0
H.	20,6
T.	80,0

Best.-Nr.:	079	080	081	082	181	211	961
Preis für alle Ausf.							

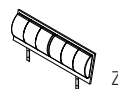
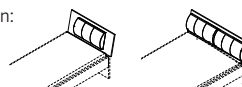
Betten-Zubehör

Bettkopfteil mit Polster mit 12 Grad Halterung, für Liegenbett

Bettkopfteil wird in Frontfarbe geliefert, Polsterfarbe wahlweise in Stoff, Anthrazit oder Kunstleder, Maron-Grau

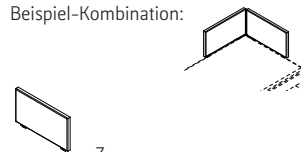


Beispiel-Kombination:



Polsterpaneel für Liegenbetten an Kopfteilen, Fußteilen und Bettseiten aufsteckbar,

Beispiel-Kombination:



Für Bettbreite:	90 cm	90 cm	100 cm	100 cm	120 cm	120 cm	140 cm	140 cm	Anthrazit
Polsterfarbe:	Anthrazit	Maron-Grau	Anthrazit	Maron-Grau	Anthrazit	Maron-Grau	Anthrazit	Maron-Grau	
Maße in cm:									
B.	97,0	97,0	107,0	107,0	127,0	127,0	147,0	147,0	97,0
H.	58,5	58,5	58,5	58,5	58,5	58,5	58,5	58,5	53,0
T.	15,7	15,7	15,7	15,7	15,7	15,7	15,7	15,7	5,0

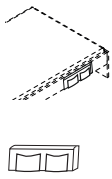
Best.-Nr.:	150	151	152	153	154	155	156	157	A20
Preis für alle Ausf.									

**Betten-
Zubehör**

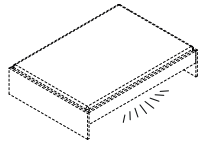
◆ Infos zur Energieeffizienz siehe separate Liste

Utensilentasche aus Filz, in Anthrazit, zur Befestigung an Bettseiten

Beispiel-Kombination:

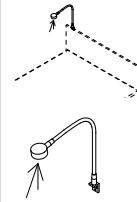


LED-Bettunterseitenleuchte für Liegenbett, mit Sensorschalter inkl. Trafo, Weißlicht (Selbstmontage)



LED-Felxleuchte inkl. Trafo und Schalter (Selbstmontage)

Beispiel-Kombination:



USB-Steckdose (Typ A Buchse) inkl. Trafo zum Betreiben/Aufladen von Geräten mit USB-Schnittstelle, Kabellänge 3,7 m, flexibel montierbar z.B. am Bettkopfteil



Maße in cm: B. 52,0
H. 16,0
T. 3,5

0,9 Watt
1 Leuchte

1,5 Watt
1 Leuchte

5 V / 2,1 A

Best.-Nr.: A17

952

954

956

Preis für alle Ausf.

**Betten und
Zubehör**

Achtung:
Die Graufächen werden in Frontfarbe geliefert.

Funktionsbett mit erhöhtem Seitenteil, (ohne Lattenrost und Auflage)
Funktionsnachtisch in Frontfarbe mit verschiebarer Abdeckplatte und Auszugsstauraumelement mit Facheinteilung (Schubkastenfronten wie Ausführung)

Abb.: Stauraum geschlossen

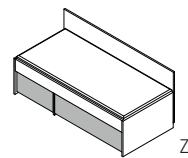
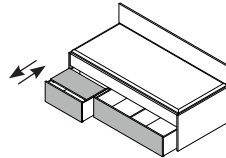


Abb.: Stauraum geöffnet



Maße in cm: B. 96,2
H. 57,5 / 90,0
T. 204,8

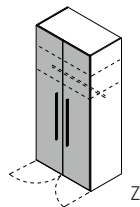
Best.-Nr.: 085

Preis für alle Ausf.

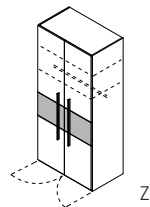
Kleiderschränke

Achtung:
Bei Kleiderschränken wird die Graufäche in Frontfarbe geliefert. Rest in Weiß.

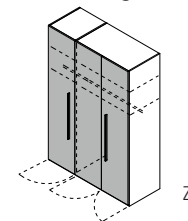
Kleiderschrank 2-türig
2 E.-Böden, 1 Kleiderstange



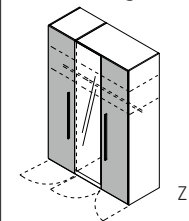
Kleiderschrank 2-türig
2 E.-Böden, 1 Kleiderstange



Kleiderschrank 3-türig,
1 Mittelseite, 4 E.-Böden,
2 Kleiderstangen



Kleiderschrank 3-türig, mit Spiegel
1 Mittelseite, 4 E.-Böden,
2 Kleiderstangen



Maße in cm: B. 101,3
H. 220,0
T. 59,3

101,3
220,0
59,3

101,3
220,0
59,3

151,3
220,0
59,3

151,3
220,0
59,3

Best.-Nr.: 025

024

027

028

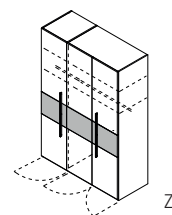
Preis für PG1

Preis für PG2

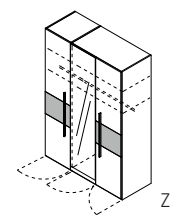
Kleiderschränke

Achtung:
Bei Kleiderschränken wird die Graufäche in Frontfarbe geliefert. Rest in Weiß.

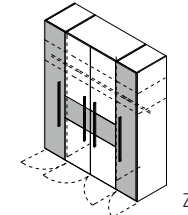
Kleiderschrank 3-türig
1 Mittelseite, 4 E.-Böden,
2 Kleiderstangen



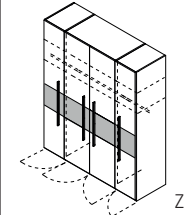
Kleiderschrank 3-türig, mit Spiegel
1 Mittelseite, 4 E.-Böden,
2 Kleiderstangen



Kleiderschrank 4-türig
2 Mittelseiten, 6 E.-Böden,
3 Kleiderstangen



Kleiderschrank 4-türig
2 Mittelseiten, 6 E.-Böden,
3 Kleiderstangen



Maße in cm: B. 151,3
H. 220,0
T. 59,3

151,3
220,0
59,3

151,3
220,0
59,3

181,3
220,0
59,3

181,3
220,0
59,3

Best.-Nr.: 021

022

029

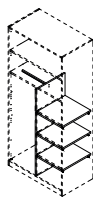
030

Preis für PG1

Preis für PG2

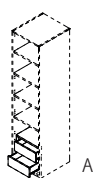
Kleiderschrank-Zubehör

Wäscheeinteilung für Kleiderschrank, Weiß
3 Böden, 1 Kleiderstange, 1 Mittelwand

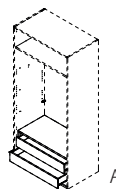


100 cm Element Z

Einbau-Schubkasten für Kleiderschrank, Weiß
2 Schubkästen



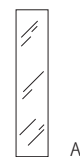
für 50 cm u. 100 cm Element



für 100 cm Element

Innenspiegel für Kleiderschränke 025, 027, 028 und 029 (bei 029 Montage nur hinter äußeren Türen möglich)

(werkseits montiert)

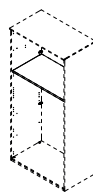


Achtung: Innenspiegel füllt nicht die gesamte Türinnenfläche aus. Bitte Maße beachten.

Maße in cm:	B. H. T.	98,1 138,4 54,0	48,1 38,1 49,6	98,1 38,1 49,6	23,5 173,0 0,30
Best.-Nr.:		068	066	067	979
Preis für alle Ausf.					

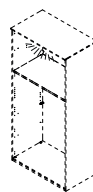
Kleiderschrank-Zubehör

Einlegeböden für Kleiderschränke, in Weiß

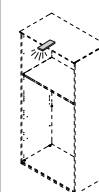


◆ Infos zur Energieeffizienz siehe separate Liste

LED-Beleuchtung für Kleiderschrank, mit Bewegungssensor, inkl. Zuleitung, Trafo und Schalter



LED-Beleuchtungsset mit Zuleitung, Kabelsteg, Trafo und Fußschalter, Aufbauleuchte

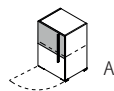


Maße in cm:	B. H. T.	38,1 2,2 54,0	48,1 2,2 54,0	98,1 2,2 54,0	2,7 Watt	4 Watt
Best.-Nr.:		E33	E36	E35	955	950
Preis für alle Ausf.						

Stauraumtypen 2 Raster

Stauraumtype 1 Tür mit Farbapplikation, 1 E.-Boden

Abb.: B/G/R21



Applikationsfarbe: Denimblau Fjordgrün Antikrosa

Regal 1 Boden



Stauraumtype 2 Schubkästen in Applikationsfarbe, 2 Schubkästen in Frontfarbe



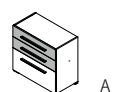
Applikationsfarbe: Denimblau Fjordgrün Antikrosa

Achtung: Die Grafläche wird in ausgewählter Applikationsfarbe geliefert.

Maße in cm:	B. H. T.	50,0 74,5 41,9	50,0 74,5 41,9	50,0 74,5 41,9	50,0 74,5 40,0	50,0 74,5 41,9	50,0 74,5 41,9	
Best.-Nr.:		B22 re. B21 li.	G22 re. G21 li.	R22 re. R21 li.	200	B24	G24	R24
Preis für alle Ausf.								

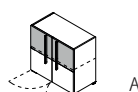
Stauraumtypen 2 Raster

Stauraumtype 2 Schubkästen in Applikationsfarbe, 1 Auszug



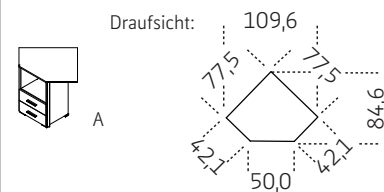
Applikationsfarbe: Denimblau Fjordgrün Antikrosa

Stauraumtype 2 Türen mit Farbapplikation, 1 E.-Boden



Applikationsfarbe: Denimblau Fjordgrün Antikrosa

Eckstauraumtype 1 offenes Fach, 2 Schubkästen
Achtung: Nur in Verbindung mit 2 Raster Stauraumtypen und Oberböden verwendbar.



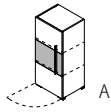
Achtung: Die Grafläche wird in ausgewählter Applikationsfarbe geliefert.

Maße in cm:	B. H. T.	80,0 74,5 41,9	80,0 74,5 41,9	80,0 74,5 41,9	80,0 74,5 41,9	80,0 74,5 41,9	50,0/109,6 76,1 42,1/84,6	
Best.-Nr.:		B26	G26	R26	B25	G25	R25	247
Preis für alle Ausf.								

**Stauraumtypen
3 Raster**

Stauraumtype
1 Tür mit Farbapplikation,
2 E.-Böden

Abb.: B/G/R31



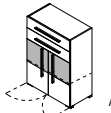
Applikationsfarbe:
Denimblau Fjordgrün Antikrosa

Achtung:
Die Graufäche wird
in ausgewählter
Applikationsfarbe
geliefert.

Maße in cm:	B.	50,0	50,0	50,0	50,0	80,0	80,0	80,0
	H.	110,5	110,5	110,5	110,5	110,5	110,5	110,5
	T.	41,9	41,9	41,9	40,0	41,9	41,9	41,9
Best.-Nr.:		B32 re. B31 li.	G32 re. G31 li.	R32 re. R31 li.	300	B35	G35	R35
Preis für alle Ausf.								

**Stauraumtypen
3 Raster**

Stauraumtype
2 Schubkästen,
2 Türen mit Farbapplikation,
1 E.-Boden

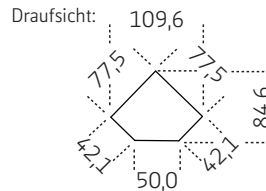
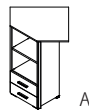


Applikationsfarbe:
Denimblau Fjordgrün Antikrosa

Achtung:
Die Graufäche wird
in ausgewählter
Applikationsfarbe
geliefert.

Maße in cm:	B.	80,0	80,0	80,0	109,6			
	H.	110,5	110,5	110,5	112,1			
	T.	41,9	41,9	41,9	42,1/84,6			
Best.-Nr.:		B38	G38	R38	347			
Preis für alle Ausf.								

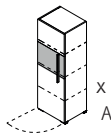
Eckstauraumtype
2 offene Fächer, 2 Schubkästen
Achtung: Nur in Verbindung mit
3 Raster Stauraumtypen und
Oberböden verwendbar.



**Stauraumtypen
4 Raster**

Stauraumtype
1 Tür mit Farbapplikation,
2 E.-Böden, 1 Boden x

Abb.: B/G/R41 li.



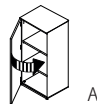
Applikationsfarbe:
Denimblau Fjordgrün Antikrosa

Achtung:
Die Graufäche wird
in ausgewählter
Applikationsfarbe
geliefert.

Maße in cm:	B.	50,0	50,0	50,0			
	H.	146,5	146,5	146,5			
	T.	41,9	41,9	41,9			
Best.-Nr.:		B42 re. B41 li.	G42 re. G41 li.	R42 re. R41 li.	971		
Preis für alle Ausf.							

Tür-Softschließung
1 Satz (= 2 Stück), Eigenmontage


Bis 3 Raster ist 1 Dämpfer,
bei 4-6 Raster sind 2 Dämpfer pro Tür erforderlich.



**Stauraumtypen
4+5 Raster**

Seitenanbauregal/Stauraumtype
2 Türen grifflos, 2 offene Fächer,
Obere Tür in Applikationsfarbe

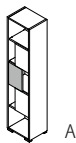
Als Seitenanbauregal:
Rechts und Links anbaubar
Kombinations-Beispiel:



Applikationsfarbe:
Denimblau Fjordgrün Antikrosa

Maße in cm:	B.	42,0	42,0	42,0	42,0	42,0	42,0
	H.	146,5	146,5	146,5	182,5	182,5	182,5
	T.	32,8	32,8	32,8	32,8	32,8	32,8
Best.-Nr.:		B43	G43	R43	B53	G53	R53
Preis für alle Ausf.							

Stauraumtype
3 Türen grifflos, 2 offene Fächer,
Mittlere Tür in Applikationsfarbe

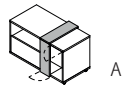


Applikationsfarbe:
Denimblau Fjordgrün Antikrosa

Medienelemente

Medienelement auf Rollen
1 Tür rechts, 1 umlaufender Bügel,
in Applikationsfarbe (an der Vorderseite aufklappbar),
1 Schubkasten, 2 offene Fächer

Achtung:
Die Graufäche wird
in ausgewählter
Applikationsfarbe
geliefert.



Applikationsfarbe:
Denimblau **Fjordgrün** **Antikrosa**

Maße in cm: B.
H.
T.

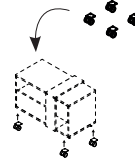
100,0	100,0	100,0
59,7	59,7	59,7
54,0	54,0	54,0

Best.-Nr.:

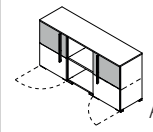
B93	G93	R93
------------	------------	------------

Preis für alle Ausf.

4 gummierte Rollen
für Medienelement
B/G/R93
(speziell für Parkett-
boden geeignet)



Medienelement
2 Türen mit Farbapplikation,
1 offenes Regal, mit Abdeckboden



Applikationsfarbe:
Denimblau **Fjordgrün** **Antikrosa**

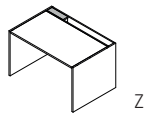
150,0	150,0	150,0
76,1	76,1	76,1
41,9	41,9	41,9

B94	G94	R94
------------	------------	------------

Schreibtische

Schreibtisch,
in Weiß, mit Geheimfach
in Applikationsfarbe und offenem Fach
in Frontfarbe für Bücher, Hefte,
Stifte, etc.

Achtung:
Die Graufäche wird
in ausgewählter
Applikationsfarbe
geliefert.



Applikationsfarbe:
Denimblau **Fjordgrün** **Antikrosa**

Maße in cm: B.
H.
T.

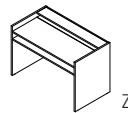
120,0	120,0	120,0
72,0	72,0	72,0
80,0	80,0	80,0

Best.-Nr.:

B09	G09	R09
------------	------------	------------

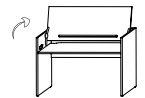
Preis für alle Ausf.

Schreibtisch
in Weiß, Platte aufklappbar,
2 Schreibhöhen nutzbar,
(1. Höhe: 60 cm, 2. Höhe: 72 cm),
Tischplatte in 3 Schreibvarianten
(Neigungswinkel) einstellbar

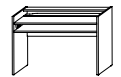


Ein Tisch, 2 Schreibhöhen und 3 Schreibvarianten

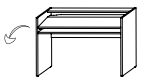
1. Variante:
Schreibplatte mit Buchablage,
Schreibhöhe: 60,0 cm



2. Variante:
Schreibplatte mit Ablagefach
Schreibhöhe: 72,0 cm



3. Variante:
Schreibplatte in ergonomischer
Schrägstellung



**Rollcontainer
und Zubehör**

Rollcontainer
3 Schubkästen,
(oberer Schubkasten in Applikationsfarbe,
untere Schubkästen in Frontfarbe)

Achtung:
Die Graufäche wird
in ausgewählter
Applikationsfarbe
geliefert.



Applikationsfarbe:
Denimblau **Fjordgrün** **Antikrosa**

Maße in cm: B.
H.
T.

42,7	42,7	42,7
54,3	54,3	54,3
60,0	60,0	60,0

Best.-Nr.:

B29	G29	R29
------------	------------	------------

Preis für alle Ausf.

Rollcontainer
3 Schubkästen



Materialschale
für Rollcontainer,
auf Schubkastenrand verschiebbar



Hängeregale

Hängeregale
1 Tür grifflos, links und rechts verwendbar,
max. Belastung: 25 kg
Front in Applikationsfarbe



Applikationsfarbe:
Denimblau **Fjordgrün** **Antikrosa** **wie Ausführung**

Maße in cm: B.
H.
T.

50,0	50,0	50,0	50,0
36,0	36,0	36,0	36,0
34,7	34,7	34,7	34,7

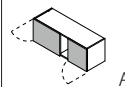
Best.-Nr.:

B15	G15	R15	115
------------	------------	------------	------------

Preis für alle Ausf.

Hängeregale
1 Tür grifflos, 1 Klappe,
max. Belastung: 25 kg
Front in Applikationsfarbe



Abb.: B/G/R12 re.


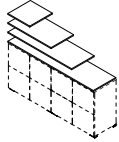
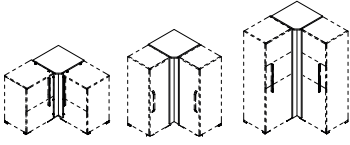
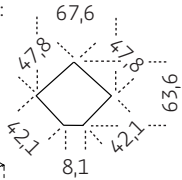
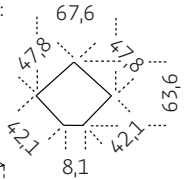


Applikationsfarbe:
Denimblau **Fjordgrün** **Antikrosa** **wie Ausführung**

100,0	100,0	100,0	100,0
36,0	36,0	36,0	36,0
34,7	34,7	34,7	34,7

B12 re.	G12 re.	R12 re.	112 re.
B11 li.	G11 li.	R11 li.	111 li.

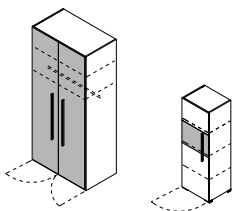
Wandboarde	Wandboard mit Klemmhalter, in Korpusfarbe				Garderobe hängend,
	max. Belastung 15 kg				max. Belastung 25 kg
					
					A
Maße in cm:	B. H. T.	50,0 2,2 25,0	80,0 2,2 25,0	100,0 2,2 25,0	50,0 36,0 34,8
Best.-Nr.:		902	903	904	125
Preis für alle Ausf.					

Oberböden und Zubehör	Oberboden für Seitenanbauregale/ Stauraumtypen: B43/G43/R43 und B53/G53/R53	Oberboden in Korpusfarbe					Eckplatte und Eckblende für Anbauelemente			
										
		Für Stauraumtypen					Für Stauraumtypen + Seitenanbauregal			
							Achtung: Nur in Verbindung mit Oberböden verwendbar.			
							Draufsicht: 			
Maße in cm:	B. H. T.	42,1 1,6 33,0	40,0 1,6 42,1	50,0 1,6 42,1	80,0 1,6 42,1	80-150 1,6 42,1	151,0-220,0 1,6 42,1	2 Raster 8,1/67,6 73,6 63,6	3 Raster 8,1/67,6 109,6 63,6	4 Raster 8,1/67,6 145,6 63,6
Best.-Nr.:		139	140	141	143	146	149	216	316	416
Preis für alle Ausf.										

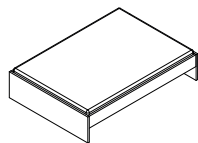
Sonderanfertigungen

Mögliche Sonderanfertigungen entnehmen Sie bitte unserer Liste **Maßanfertigung Junge Möbel**. Sollten Sie die von Ihnen gewünschte Sonderanfertigung nicht in dieser Liste finden, bieten wir Ihnen diese, wenn technisch machbar, gerne an. Bitte rufen Sie unsere Auftragsbearbeitung an oder senden Sie uns eine Mail oder ein Fax mit Skizze und Beschreibung. Wir prüfen die Machbarkeit umgehend und nennen Ihnen den Preis.

Beispiele:



Breiten-/ Höhen- /Tiefenkürzung



Sonderlänge 190 cm / 210 cm / 220 cm



Röhr-Bush GmbH & Co. KG

Dammstraße 32 | 33397 Rietberg
Fon + 49 2944 981-0 | Fax + 49 2944 981-310
info@roehr-bush.de | www.roehr-bush.de