

BOLERO

Wohnen & Speisen



Ausführung:
Lack weiß

Absetzung:
Eiche furniert

Blankoliste

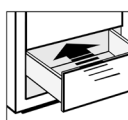
Gültig ab:
Gültig bis:

Konstruktions-, Farb- und Materialänderungen im Rahmen des technischen Fortschritts bleiben uns als Lieferant vorbehalten. Alle Maßangaben sind circa Maße.

Holz ist ein Naturprodukt! Eine absolute Farb- und Strukturgleichheit, beispielsweise zwischen Planungsmuster und Lieferung kann deshalb nicht garantiert werden. Diese Natur- Farbspiele sind eine warentypische Eigenschaft des gewachsenen Naturwerkstoffes und können nicht reklamiert werden.



Netto
Netto



Schubkästen mit
Selbsteinzug und
Dämpfung

Stand 13.05.2016

Allgemeine Hinweise/ Produktinformation

Unsere Produkte werden alle nach den Vorgaben und Richtlinien der RAL-GZ 430 industriell hergestellt. Die Herstellung erfolgt unter den vorgeschriebenen Umweltauflagen.

Die gesetzliche Gewährleistung auf Mangelfreiheit gilt zwei Jahre für alle neuen Waren. Die Gewährleistung umfasst aber nur wesentliche Mängel. Unwesentliche Mängel, wie z.B. kleine Kratzer, die mit etwas Politur beseitigt werden können oder geringe Farbreste auf und an nicht sichtbaren oder verdeckten Möbelflächen bilden keine Grundlage für eine Beanstandung. Bei Nichtbeachtung der Gebrauchs- und Pflegeanleitung sind Beanstandungen bedingt durch eine unzureichende Fachberatung, nachweislich unsachgemäße Montage oder unsachgemäße Behandlung an den von uns gefertigten Möbeln eingeschränkt bzw. ausgeschlossen.

Kontrollieren Sie sorgfältig Ihre neu gelieferten und montierten Möbel und vergewissern Sie sich, dass alle montierten Funktionsteile einwandfrei im Gebrauch funktionieren. Erkannte (sichtbare) Mängel müssen sofort nach dem Gefahrenübergang an Sie (oder an Ihren Stellvertreter) auf dem „Abnahmeprotokoll des Möbelfachhändlers“ beanstandet werden. Ansonsten besteht die Vermutung der „unsachgemäßen Behandlung“ oder einen Fehler durch „unsachgemäße Nutzung im Gebrauch“.

Nachbestellungen und Änderungen sind branchenüblich immer nur bis zum Modell- oder Ausführungsauslauf zu garantieren. Bei Austausch oder Nachlieferung von Ersatzteilen können sich die Nachlieferteile immer leicht durch Unterschiede zur Erstlieferung in Optik, Struktur, Maserung und Farbe unterscheiden. Da sich Möbel immer an dem jeweiligen Zeitgeist orientieren, ist der uneingeschränkte Austausch von Ersatzteilen nur im Rahmen der gesetzlichen Gewährleistungsfristen möglich. Bei der Bestellung von Ersatzteilen wenden Sie sich bitte mit Ihrem Kaufvertrag an Ihr Möbelfachgeschäft, bei dem Sie das Möbel gekauft haben.

Bitte achten Sie darauf, dass Geräte-, Stell- und Einbaumaße kombinierbar sind und die Funktion, Belastbarkeit und Belüftung uneingeschränkt gewährleistet ist. Beachten Sie auch die Bedienungsanleitung Ihrer Medienelektronik. Externe Medienelektronikgeräte können im Dauerbetrieb zu extremen Betriebstemperaturen und Materialveränderungen führen. Achten Sie bitte immer auf eine ausreichende Belüftung aller externen Geräte, die in und auf die Möbel gestellt werden.

Die Belastbarkeit von Einlegeböden, Schubkästen, Regalen oder Wandborden (Glas, Holz, Metall, usw.) sind sehr unterschiedlich. Dabei ist auf eine fachgerechte und ausreichende Wandbefestigung und Auflage zu achten. Bitte beachten Sie die jeweiligen Belastungsangaben der einzelnen Artikel.

Pflegehinweise

Schon aus hygienischen Gesichtspunkten ist die Reinigung und Pflege von Möbeln notwendig. Holz ist ein lebendiger Werkstoff, der sich bei starken Temperaturschwankungen verändern kann. Extrem trockener Zentralheizungsluft und überhöhten Zimmertemperaturen sollten Möbel nicht ausgesetzt werden. Wir empfehlen eine relative Luftfeuchtigkeit von 45-55%. In den Wintermonaten ist eine zusätzliche Luftbefeuchtung empfehlenswert. Stellen Sie bitte die Möbel niemals direkt vor feuchte Wände. Heiße, schwere, scharfkantige, feuchte Gegenstände oder Wecker- und Lampenfüße mit Weichmachern dürfen niemals auf die Möbelloberflächen ohne geeigneten Schutz abgestellt oder über die Oberfläche gezogen werden. Um Lichtschatten zu vermeiden, stellen Sie Dekorationsgegenstände immer wieder um.

Bei der Erstreinigung muss darauf geachtet werden, dass zuerst die Innenflächen mit einem sauberen, nebelfeuchten Baumwolltuch und danach mit einem anderen, sauberen Tuch die Außenflächen der Möbel gereinigt werden. Somit können durch anfallende Schmutzpartikel von der Innenreinigung keine Kratzspuren auf den Außenflächen entstehen. Wir empfehlen die Pflegehinweise der Stiftung Warentest „Möbel kaufen – Qualität erkennen“.

Unter folgendem Link können Sie sich unseren Loddenkemper Qualitäts- und Möbelpass mit ausführlichen Gebrauchs- und Pflegehinweisen downloaden:

<http://www.lmie.de/de/downloads/qualitaetsspass/>

Qualitätsgrundsätze

Für die Beurteilungsgrundlage von industriell gefertigten Möbeln sind normalsichtige Augen und diffuses Tageslicht erforderlich. Kleine Kratzer, Blasen, Pickel sowie leichte Unregelmäßigkeiten dürfen im Material vorhanden sein. Diese Erscheinungen stellen keine Mängel dar, wenn diese bei einer Sichtkontrolle (nur bei diffusen Tageslicht) aus 70 cm Entfernung im eingebauten Zustand und einer Betrachtungszeit von 30 Sekunden nicht ersichtlich sind.

Beschläge

- sind auf Langlebigkeit, Dauerhaftigkeit und Belastbarkeit geprüft
- Türscharniere serienmäßig mit Dämpfung
- Frontschubkästen (Selbsteinzug mit Dämpfung), bis 14 kg belastbar
- gegen Aufpreis: alle Frontschubkästen als Vollauszug
- alle Beschläge sind umzugs- und montagefreundlich
- **Wir gewähren 5 Jahre Garantie auf alle Beschlagteile**
(Ausnahme: Elektroartikel, Verschleißteile, z.B. Leuchtmittel)

Montage- und Planungshinweise

Bitte beachten Sie beim Aufbau unbedingt die Montageanweisung für Ihre neuen Möbel. Der Aufbau und die Montage dürfen ausschließlich durch autorisiertes Fachpersonal erfolgen. Bitte planen Sie für Einbauten in der Höhe und Breite zusätzlich 2 cm Luft für eine einwandfreie Montage ein! Klären Sie elektrische Vorleistungen für Anschluss- und Gerätetechnik.

Wandmontage

Das mitgelieferte Befestigungsmaterial (Dübel, Schrauben) ist ausschließlich für die Befestigung von Bauteilen an Beton und/oder festem Mauerwerk geeignet. Bei abweichender Beschaffenheit (z.B. Gipskarton- oder Leichtbauwände) ist eine andere, der Belastung angemessene Befestigung bauseits vorzunehmen. Alle Möbel, die im Gebrauch einen Kippmoment verursachen, müssen aus Sicherheitsgründen an der Wand befestigt werden.

Hinweis zur EU Verordnung 874/2012

LED Leuchten: Diese Leuchte enthält eingebaute LED-Lampen. Die Lampen können in der Leuchte nicht ausgetauscht werden.
Energieeffizienzklassen: A++ - A

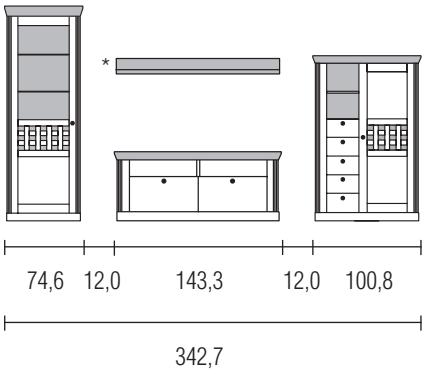
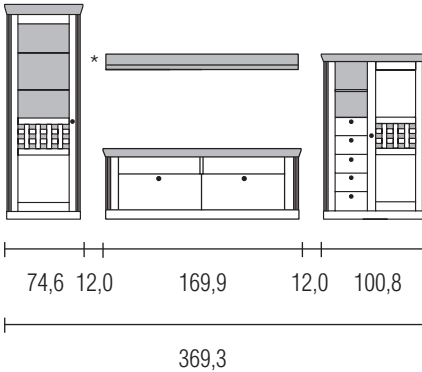
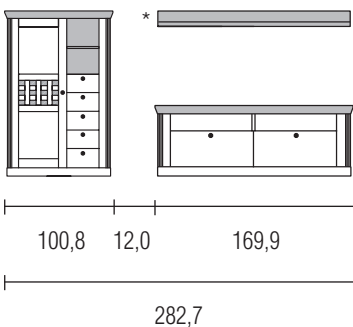
Materialinformation Lack und Furnier

Wir verarbeiten ausschließlich Trägerplatten der Güteklasse E1. Wir verwenden nur hochwertige Furniere, die in vertikaler und horizontaler Struktur eingesetzt werden. Dadurch erhält das Möbelstück eine natürliche Auflockerung mit einem einzigartigen Farbspiel, welches für das individuelle Erscheinungsbild eines jeden furnierten Möbels prägend ist. Alle Möbel werden als Solitär- und Einzelmöbel in der gleichen Ausführung gefertigt. **Es besteht keine Furnierabwicklung!**

Oberflächenaufbau Furnier und Lack

Der Aufbau unserer Oberflächen erfolgt mit umweltschonenden UV- härtenden Wasserlacken. Dieses Material zeichnet sich durch eine hohe Strapazierfähigkeit und gute Gebrauchseigenschaft aus.



Frontansicht	Warenbeschreibung	B	H	T	Bestell-Nr.	
	Modellzusammenstellung Vitrine 1-trg. oben mit Glas, Füllung hinter Sprossen, Rückwand hinter Glas und Kranz in Absetzung TV-Lowboard mit 2 Laden und 2 offenen Fächer, Blatt in Absetzung Highboard 1-trg. mit 5 Schubkästen und 2 offenen Fächer, Füllung hinter Sprossen, Rückwand offene Fächer und Abdeckblatt in Absetzung spiegelbildlich	342,7	203,5	57	9750	
	Gegen Aufpreis: 1er Satz LED-Glasbodenrückwandbeleuchtung, 3,6 Watt, EEK A 2er Satz LED-Glasbodenrückwandbeleuchtung, 12,5 Watt, EEK A Aufpreis Vollauszug für 2 Laden Aufpreis Vollauszug für 5 Schubkästen Kabeldurchlass mittig für TV-Lowboard *Wandbord mit Rückwandpaneel in Absetzung ohne Beleuchtung *Wandbord mit Rückwandpaneel in Absetzung inkl. Beleuchtung, 4 Watt, EEK A++	140	17	20,6	701051 701052 027002 027005 700303 7023 70235	
	Modellzusammenstellung Vitrine 1-trg. oben mit Glas, Füllung hinter Sprossen, Rückwand hinter Glas und Kranz in Absetzung TV-Lowboard mit 2 Laden und 2 offenen Fächer, Blatt in Absetzung Highboard 1-trg. mit 5 Schubkästen und 2 offenen Fächer, Füllung hinter Sprossen, Rückwand offene Fächer und Abdeckblatt in Absetzung spiegelbildlich	369,3	203,5	57	9752	
	Gegen Aufpreis: 1er Satz LED-Glasbodenrückwandbeleuchtung, 3,6 Watt, EEK A 2er Satz LED-Glasbodenrückwandbeleuchtung, 12,5 Watt, EEK A Aufpreis Vollauszug für 2 Laden Aufpreis Vollauszug für 5 Schubkästen Kabeldurchlass mittig für TV-Lowboard *Wandbord mit Rückwandpaneel in Absetzung ohne Beleuchtung *Wandbord mit Rückwandpaneel in Absetzung inkl. Beleuchtung, 6 Watt, EEK A++	165	17	20,6	701051 701052 027002 027005 700303 7024 70245	
	Modellzusammenstellung Highboard 1-trg. mit 5 Schubkästen und 2 offenen Fächer, Füllung hinter Sprossen, Rückwand offene Fächer und Abdeckblatt in Absetzung TV-Lowboard mit 2 Laden und 2 offenen Fächer, Blatt in Absetzung spiegelbildlich	282,7	156,3	57	9754	
	Gegen Aufpreis: 1er Satz LED-Glasbodenrückwandbeleuchtung, 3,6 Watt, EEK A Aufpreis Vollauszug für 2 Laden Aufpreis Vollauszug für 5 Schubkästen Kabeldurchlass mittig für TV-Lowboard *Wandbord mit Rückwandpaneel in Absetzung ohne Beleuchtung *Wandbord mit Rückwandpaneel in Absetzung inkl. Beleuchtung, 6 Watt, EEK A++	165	17	20,6	701051 027002 027005 700303 7024 70245	

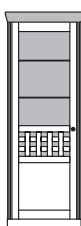

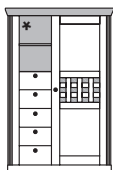



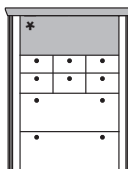
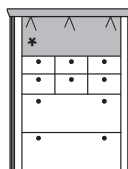
Vitrinen und Highboards

seitlicher Kranzüberstand Vitrine:

je 2,3 cm

seitlicher Kranzüberstand Lowboard, Sideboard und Highboard: je 1,6 cm

 = Absetzung
 = Korpus-, Frontausführung

Frontansicht	Warenbeschreibung	B	H	T	Bestell-Nr.	
 	Vitrine 1-trg. Tür oben mit Glas Füllung hinter Sprossen, Rückwand hinter Glas und Kranz in Absetzung inkl. 2 Glaseinlegeböden inkl. 2 Holzeinlegeböden					
	links angeschlagen (Abbildung) rechts angeschlagen	74,6	203,3	44,9	7192	
	Gegen Aufpreis: 2er Satz LED-Glasbodenrückwandbeleuchtung, 12,5 Watt, EEK A				701052	
 	Highboard 1-trg. (Abbildung) 5 Schubkästen 2 offene Fächer mit Glasboden Füllung hinter Sprossen, Rückwand hinter Glas und Abdeckblatt in Absetzung inkl. 3 Holzeinlegeböden	100,8	156,3	44,3	7459	
	spiegelbildlich	100,8	156,3	44,3	7460	
	Gegen Aufpreis: 1er Satz LED-Glasbodenrückwandbeleuchtung, 3,6 Watt, EEK A Aufpreis Vollauszug für 5 Schubkästen				701051 027005	
 	Highboard 2-trg. Füllung hinter Sprossen und Abdeckblatt in Absetzung inkl. 4 Holzeinlegeböden	116,3	156,3	44,3	7416	
 *Innenmaß: B: 109,0 cm (Öffnung: 91,6 cm) H: 38,0 cm T: 37,5 cm	Highboard 2 Laden 2 Schubkästen (6 Schubkästen Optik) 1 offenes Fach Rückwand hinter offenen Fach und Abdeckblatt in Absetzung	116,3	156,3	44,3	7409	
	Gegen Aufpreis: Aufpreis Vollauszug für 2 Laden, 2 Schubkästen				027004	
 *Innenmaß: B: 109,0 cm (Öffnung: 91,6 cm) H: 38,0 cm T: 37,5 cm	Highboard 2 Laden 2 Schubkästen (6 Schubkästen Optik) 1 offenes Fach inkl. Beleuchtung, 10,4 Watt, EEK A++ Rückwand hinter offenen Fach und Abdeckblatt in Absetzung	116,3	156,3	44,3	7407	
	Gegen Aufpreis: Aufpreis Vollauszug für 2 Laden, 2 Schubkästen				027004	

Lowboards und Sideboards

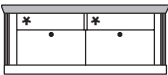
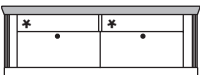


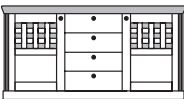

seitlicher Kranzüberstand Vitrine:





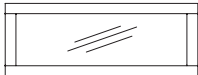



je 2,3 cm

seitlicher Kranzüberstand Lowboard, Sideboard und Highboard:

je 1,6 cm








 = Absetzung
 = Korpus-, Frontausführung

Frontansicht	Warenbeschreibung	B	H	T	Bestell-Nr.	
 <p>* Innenmaß: B: 66,9 cm (Öffnung: 58,0 cm) H: 12,0 cm T: 41,0 cm</p>	TV-Lowboard 2 Laden 2 offene Fächer Blatt in Absetzung	143,3	58,2	57,1	7130	
	Gegen Aufpreis: Aufpreis Vollauszug für 2 Laden Kabeldurchlass mittig für TV-Lowboard				027002 700303	
 <p>* Innenmaß: B: 80,2 cm (Öffnung: 71,3 cm) H: 12,0 cm T: 41,0 cm</p>	TV-Lowboard 2 Laden 2 offene Fächer Blatt in Absetzung	169,9	58,2	57,1	7131	
	Gegen Aufpreis: Aufpreis Vollauszug für 2 Laden Kabeldurchlass mittig für TV-Lowboard				027002 700303	
 	Sideboard 2-trg. Füllung hinter Sprossen und Blatt in Absetzung inkl. 2 Holzeinlegeböden	116,3	85,9	44,3	7402	
 	Sideboard 2-trg. 4 Schubkästen mittig Füllung hinter Sprossen und Blatt in Absetzung inkl. 2 Holzeinlegeböden	169,9	85,9	44,3	7408	
	Gegen Aufpreis: Aufpreis Vollauszug für 4 Schubkästen				027004	

Frontansicht	Warenbeschreibung	B	H	T	Bestell-Nr.	
   	Wandbord mit Rückwandpaneel in Absetzung ohne Beleuchtung	140 165	17 17	20,6 20,6	7023 7024	
	Wandbord mit Rückwandpaneel in Absetzung inkl. Beleuchtung 4 Watt, EEK A++ 6 Watt, EEK A++	140 165	17 17	20,6 20,6	70235 70245	
	Hängespiegel in Lack weiß	140,3	53,3	2,5	7805	
	Beleuchtungsset zum Nachrüsten für Glaselemente 1er Satz, 3,6 Watt, EEK A 2er Satz, 12,5 Watt, EEK A				701051 701052	
	zusätzliche Holzeinlegeböden belastbar bis zu 15 kg E1 E2	66,3 53,7	1,8 1,8	35,5 35,5	702001 702002	
	zusätzliche Glaseinlegeböden belastbar bis zu 15 kg GL1 GL2	66,2 38,1	0,6 0,6	35 35,5	703001 703002	

Tische und Stühle

 = Absetzung
 = Korpus-, Frontausführung

Frontansicht	Warenbeschreibung	B	H	T	Bestell-Nr.		
	Esstisch mit 4 konischen Pyramidenfüßen ohne Auszugsfunktion Platte in Absetzung	160	76	95	7741		
		180	76	95	7742		
		200	76	95	7743		
	Esstisch mit 4 konischen Pyramidenfüßen inkl. Auszugsfunktion (55 x 95 cm) Platte in Absetzung	180	76	95	7745		
200	76	95	7746				
	Esstisch mit 4 geraden Säulenfüßen ohne Auszugsfunktion Platte in Absetzung	160	76	95	7731		
		180	76	95	7732		
		200	76	95	7733		
	Esstisch mit 4 geraden Säulenfüßen inkl. Auszugsfunktion (55 x 95 cm) Platte in Absetzung	180	76	95	7735		
200	76	95	7736				
	Stuhl ohne Armlehne mit Polster	Stoff Silbergrau	46	93	55	7600	
	Sitzhöhe: 43 cm	Stoff Schiefer	46	93	55	7601	
		Stoff Taupe	46	93	55	7602	
 	Couchtisch mit Glasplatte Plattenrahmen in Absetzung	128,3	43	78,3	7707		
	Couchtisch mit Glasplatte Schubkasten in Lack weiß auf Holzlaufleiste zum Durchschieben Plattenrahmen in Absetzung	128,3	43	78,3	7701		
 	Couchtisch Platte in Absetzung	78,3	43	78,3	7709		