

Modell 9012



- Geprüfte Qualität
- Garantierte Sicherheit
- Gesundes Wohnen

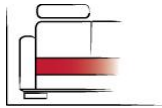
...erkennen Sie an diesem Zeichen

Mitgliedsnummer 0159

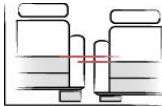
Warentypische Produkteigenschaften, Garantiebestimmungen, Sicherheitshinweise, Gebrauchs- und Pflegeanweisungen enthält der Möbel-Produktpass (www.carina-polstermoebel.de)

Modell 9012

Produktinformationen und Bestellhinweise



Gestell: Tragende Teile des Gestells aus Massivholz, Holzwerkstoffen und Stalkonstruktionen, Flächen mit Polsterpappe verblendet.
Sitz: Unterfederung mit dauerelastischen Stahl-Wellenfedern und einer oberseitigen Abdeckung. Sitz aus PUR-Schaum (mind. RG 35). Sitz abgedeckt mit Wattevlies



Rücken: Rücken aus ergonomisch geformten Schaumstoff (mind. RG 25). Abdeckung aus Wattevlies.

Sitzhöhe: Sitzhöhen wählbar.

Fuß: wahlweise Teller- oder Sternfuß (Metall)



Alle verwendeten Materialien entsprechen den Anforderungen der DGM laut RAL GZ 430.

Die Nahtverteilung kann bei Stoff-, Leder- oder Kunstlederverarbeitung unterschiedlich ausfallen. Die Abzeichnung bei Steppmatten und Kissen sind design- oder konstruktionsbedingt

Die Verarbeitung von Zier-, Kapp- oder Doppelnähten kann in den Stoff-, Leder- oder Kunstledervarianten unterschiedlich ausfallen.

Weicher, legerer Polsteaufbau, bei dem eine modellbedingte oder gestalterische gewünschte Wellenbildung der Bezüge, sowie Sitzabdrücke warentypisch sind.

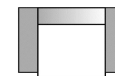

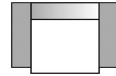
Die Abzeichnung bei Steppmatten und Kissen sind design- oder konstruktionsbedingt.

Die Polsterung wird sich der Körperform anpassen bzw. die Sitzfestigkeit leicht nachlassen.

Alle in der Preisliste genannten Werte sind ca. Maße in Zentimeter. Änderungen in Form, Farbe und Konstruktion im Rahmen des technischen Fortschritts behalten wir uns vor. Bitte notieren Sie Bestellungen immer davorstehend von links nach rechts.

Modell 9012

Abmessungen	Angaben in cm
Gesamtbreite M / L	76
Gesamttiefe M / L	86 / 88
Gesamthöhe M / L	116 / 118
Sitzbreite M / L	53
Sitztiefe M / L	52 / 54
Sitzhöhe M / L	45 / 47



Preise in €

Typ-Nr.	8890	8891	8892	8893	8894	8895
Bezeichnung	Funktionssessel M manuell	Funktionssessel L manuell	Funktionssessel M motorisch	Funktionssessel L motorisch	Funktionssessel M motorisch mit Aufstehhilfe	Funktionssessel L motorisch mit Aufstehhilfe
Preisgruppe 2	0	0	0	0	0	0
Preisgruppe 3	0	0	0	0	0	0
Preisgruppe 4	0	0	0	0	0	0
Preisgruppe C	0	0	0	0	0	0
Preisgruppe L	0	0	0	0	0	0
Preisgruppe M	0	0	0	0	0	0

Modell 9012

Abmessungen	Angaben in cm
Gesamtbreite M / L	76
Gesamttiefe M / L	86 / 88
Gesamthöhe M / L	116 / 118
Sitzbreite M / L	53
Sitztiefe M / L	52 / 54
Sitzhöhe M / L	45 / 47

Preise in €

Bezeichnung	Aufpreis motorische Funktion	Aufpreis motorische Funktion mit Aufstehhilfe
Preisgruppe 2	0	0
Preisgruppe 3	0	0
Preisgruppe 4	0	0
Preisgruppe C	0	0
Preisgruppe L	0	0
Preisgruppe M	0	0